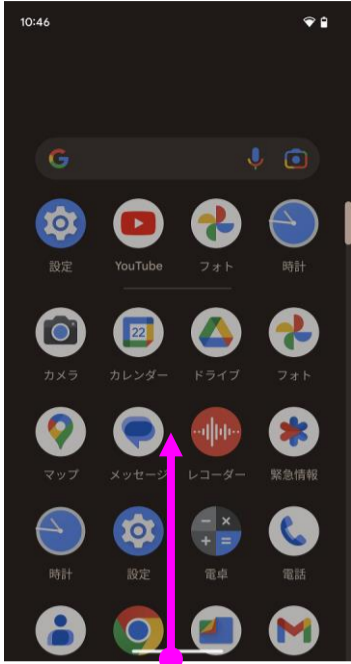


1 システムアップデート手順


以下の手順にそってシステムアップデートを行います。

Step1



ホーム画面からスワイプアップしてください

Step2



「設定」を押してください

Step3



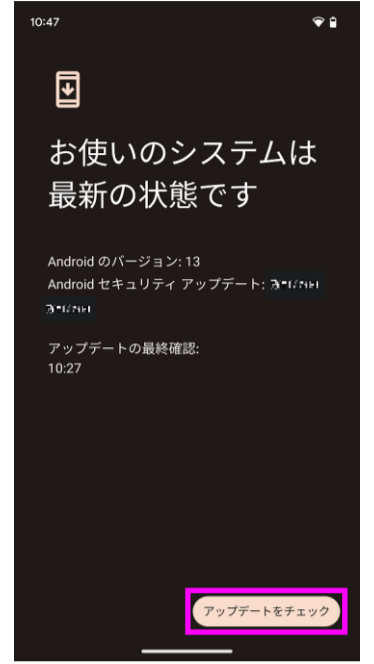
「システム」を押してください

Step4



「システムアップデート」を押してください

Step5



「アップデートをチェック」を押してください

Step6



ダウンロードが完了するまでお待ちください

Step7



インストールが完了するまでお待ちください

Step8

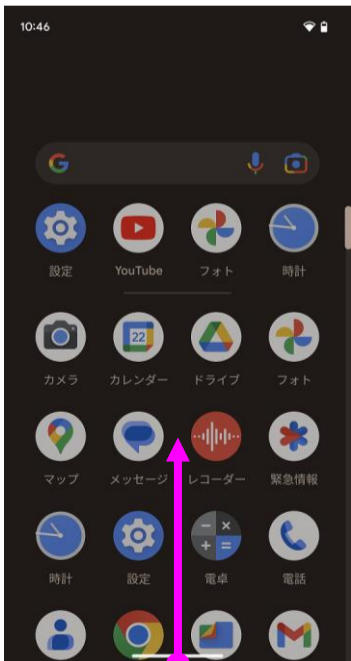


「完了」を押すと再起動され、システムアップデートが終了となります

2 ソフトウェアバージョンの確認


以下の手順でシステムアップデートが正常完了したことを確認できます。

Step1



ホーム画面からスワイプアップしてください

Step2



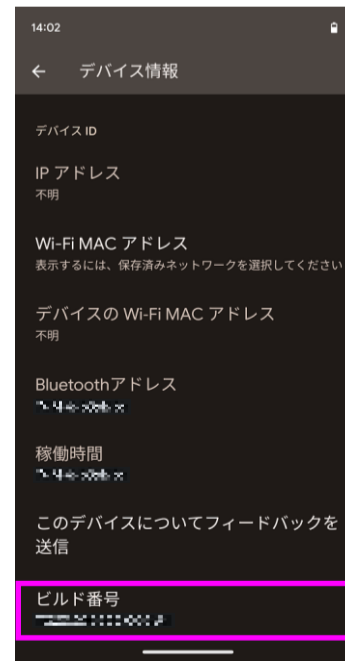
「設定」を押してください

Step3



「デバイス情報」を押してください

Step4



ビルド番号が最新であることを確認してください